

# Comment afficher l'Ordre du Jour (OJ) et la liste des documents sur le même écran d'ordinateur



Conseil communal



OJ, documents, PV et motions



→ Indiquer l'année du Conseil recherché et aller à la séance recherchée

2018  RECHERCHER

## Séance du 14/05/2018

[Documents du 14/05/2018](#)

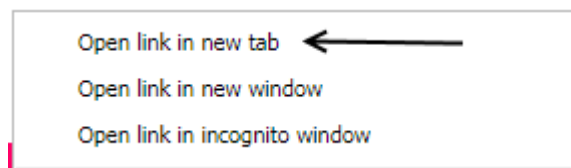
[Ordre du jour du 14/05/2018 \(PDF, 1.09 MB\)](#)

→ Réduire la fenêtre affichée grâce au bouton en haut à droite de l'écran :



→ Aller sur le lien [Ordre du jour du .././....](#) et faites un clic DROIT

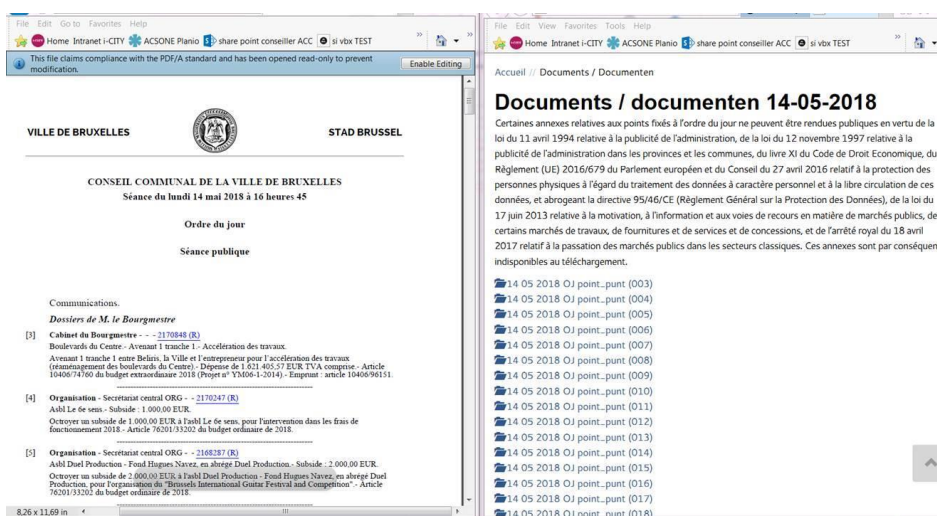
→ Choisir l'option : ouvrir dans une nouvelle fenêtre



→ Cliquer sur le lien [Documents du .././....](#)

→ Vous avez maintenant l'OJ et la liste des documents ouverts dans le même écran

→ Positionner bien les deux fenêtres l'une à côté de l'autre pour naviguer plus facilement d'une à l'autre



# Hoe de dagorde en de lijst met documenten op hetzelfde computerscherm weergeven



Gemeenteraad



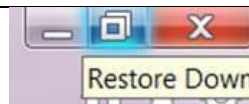
Agenda's, verslagen en moties



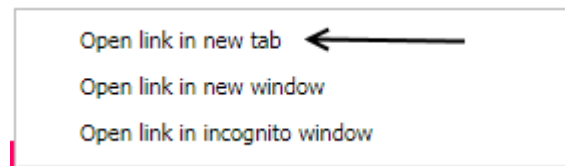
→ Duid het jaar aan van de Gemeenteraad en klik op Zoeken



→ Verklein het venster van de internet browser :



→ Klik rechts op de link [Dagorde van .././....](#)  
→ Kies de optie : openen in nieuw venster



→ Klik op de link [Documenten van .././....](#)

→ U hebt nu de agenda en de lijst van de documenten geopend op hetzelfde scherm  
→ Plaats beide vensters naast elkaar om makkelijk van het ene naar het andere venster te navigeren

